




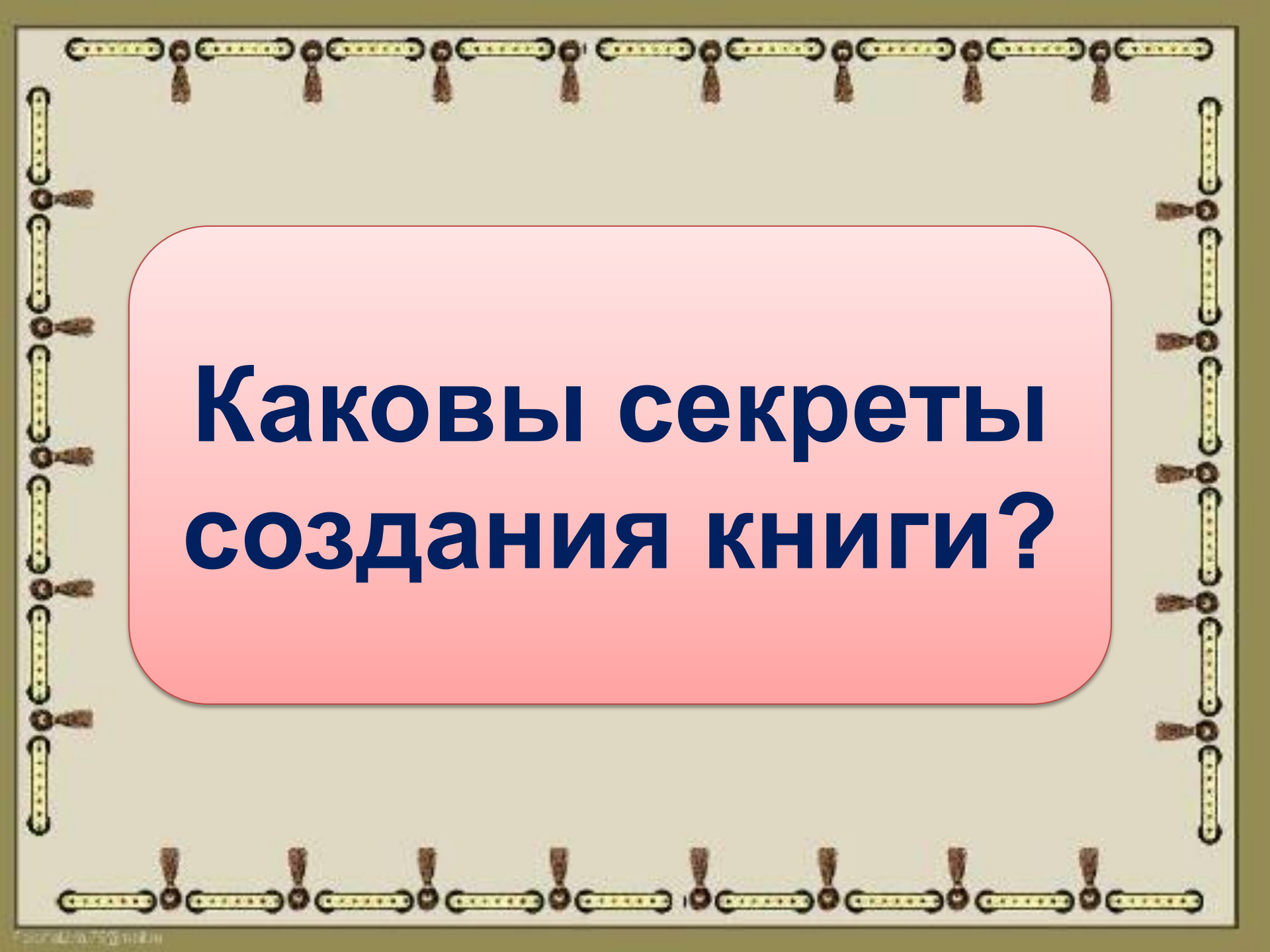
Древнерусская книга. Как украшали рукописные книги.

Урок ИЗО в 3 классе

Автор: учитель ИЗО
МБОУ Кигбаевской СОШ
Решетникова Н.М.







**Каковы секреты
создания книги?**

БЖСНАГ ОБОУАКА ЛЕХСНКА
БЛГАРИСАГО . ОЖЕ ШИСАНА СПОМУ ЕЛГО
ВЪСПОВОДНІУ . ПРЪСЛОВІЕ :



ЖЕ ДЛАСНА . ВЪ НЕМОЩНЕСЪКРЫШЕТЕ
ІАКОЖЕ ПИСАНО ІЕ . НВЪКРОУЕМЪ . КВ
НЕМОЩНІЖЕ . НЕПРЪЛЕСЕ ПЫЕМО .
НЪ НСЛОВА Н ПРЪМОУДРШЕ ПН ВЪЗЫ
ЦФ ЛЕЖЕШЕ . НСЕ ІАВЪ ШМНОРЪХ
ОУКЪ НННУХЪ . ПАУЕЖЕ ШНЖЕ
ОБЕАНКОМЪ ВЪ СЛОВІКЪ . НБРАДРЪКЪ ВЪ ВЪ



БЖСНАГ ОБОУАКА ЛЕХСНКА

ВЪСНУАГО ДУХА КТО ЖЕ СЪСНУА
ДЪ СНАГО ДУХА КТО ЖЕ СЪСНУА

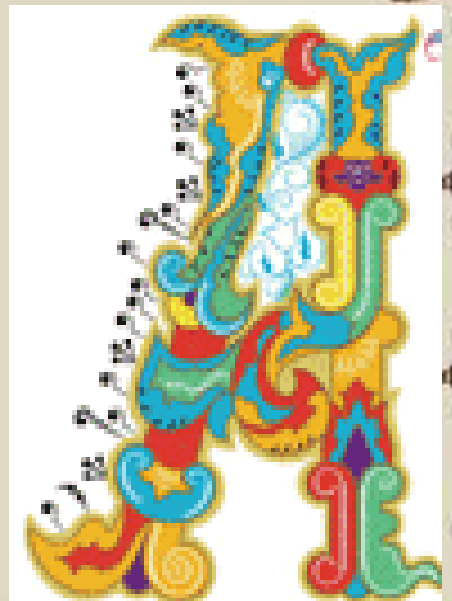
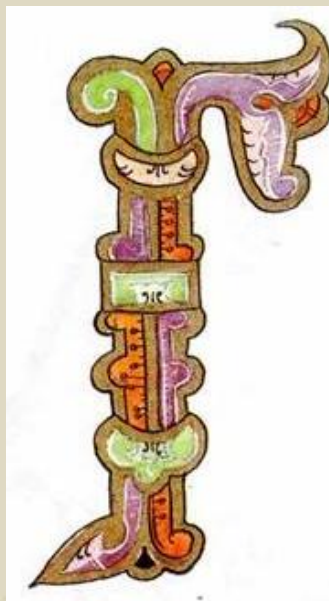
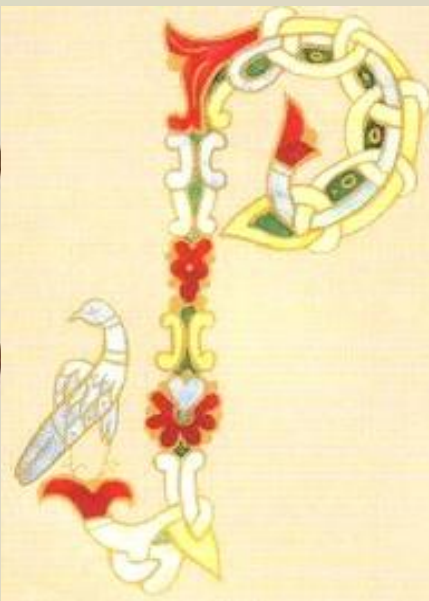
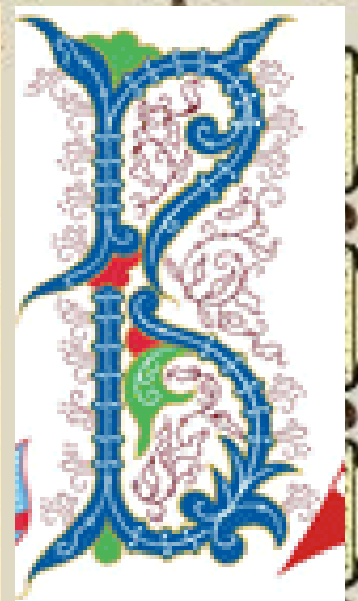

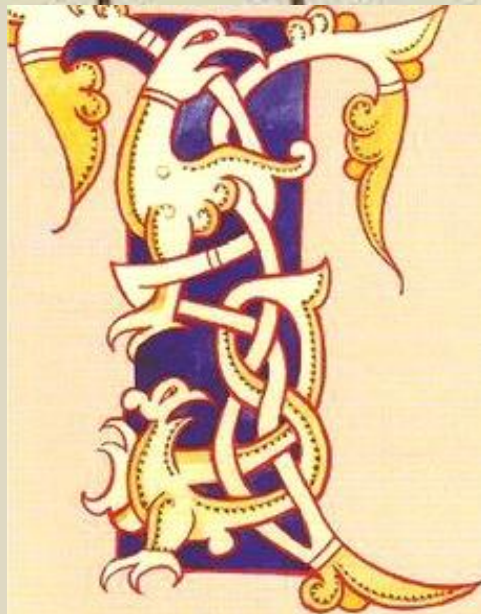
ТАКО РИЧЕ
ТАКО РИЧЕ


ВЪСНУАГО ДУХА КТО ЖЕ СЪСНУА
ДЪ СНАГО ДУХА КТО ЖЕ СЪСНУА

БЛАГАРИСАГО . ѿже ѿицзана стому блго
вѣстповедниѣ . прѣслоуіе :



же дхвша . вънемоцине вършлесе
іакже писано је . и въ роумь . къ
немоциже . не прѣлесе прѣсло
нъ и слова и прѣмоудршестивлєзы
цѣ лежеше . и се іавѣ ѿмногих
оубѣиныхъ . плачєне ѿнже
обѣанкомъ вѣслоуікѣ . и братрѣхъ вѣ вѣ



A decorative border surrounds the page, consisting of horizontal and vertical yellow bars with small black circles and brown tassels hanging from them.

**«писать с
красной строки»**

**«читать от доски
до доски»**

1-й ряд – найти информацию о
пергамене

(стр.50 текст до рисунка)

2-й ряд – найти информацию об
обложках-окладах

(стр.50 текст под рисунком)

3-й ряд – найти информацию о
лицевых рукописях

(стр.51 текст до рисунка)

Пергамен



Обложка-оклад



Лицевая рукопись





физкультминутка





ЕНА



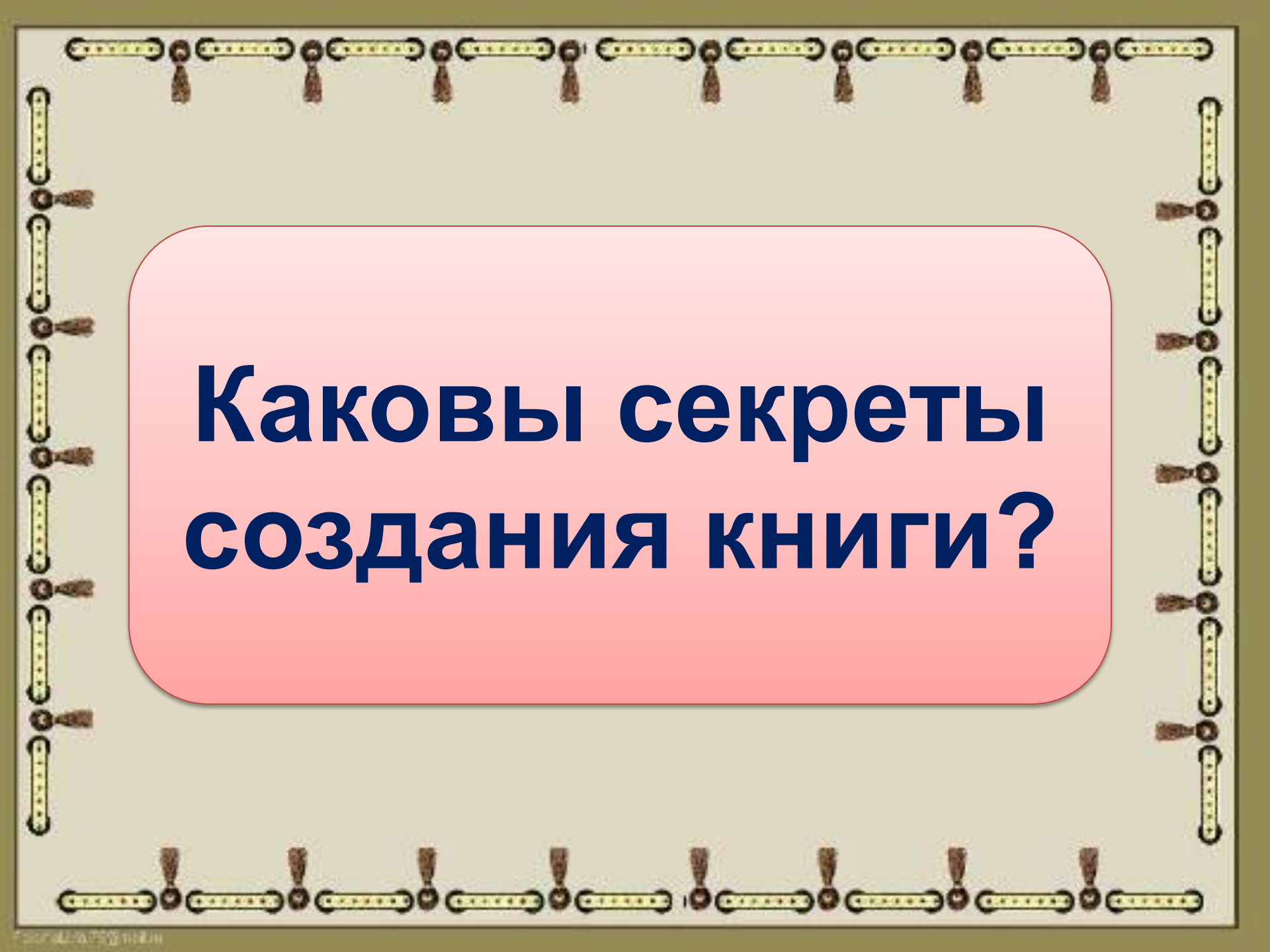
ПЕТА



ВЕТЛАНА



РАЯ



**Каковы секреты
создания книги?**

Домашнее задание

- рабочую тетрадь,
- простой карандаш,
- ластик,
- клей,
- НОЖНИЦЫ,
- подготовленное своё имя для коллективной работы.



Спасибо за урок!